



ТЕРРИТОРИАЛЬНЫЙ ОРГАН
ФЕДЕРАЛЬНОЙ СЛУЖБЫ
ГОСУДАРСТВЕННОЙ СТАТИСТИКИ
ПО ПЕРМСКОМУ КРАЮ

ЧИСЛЕННОСТЬ И ЗАРАБОТНАЯ ПЛАТА РАБОТНИКОВ ОРГАНИЗАЦИЙ

январь – август 2024 года

СОДЕРЖАНИЕ

Среднесписочная численность работников организаций	3
Среднемесячная заработная плата работников организаций	9

1

**Среднесписочная численность
работников организаций**

СРЕДНЕСПИСОЧНАЯ ЧИСЛЕННОСТЬ РАБОТНИКОВ

человек

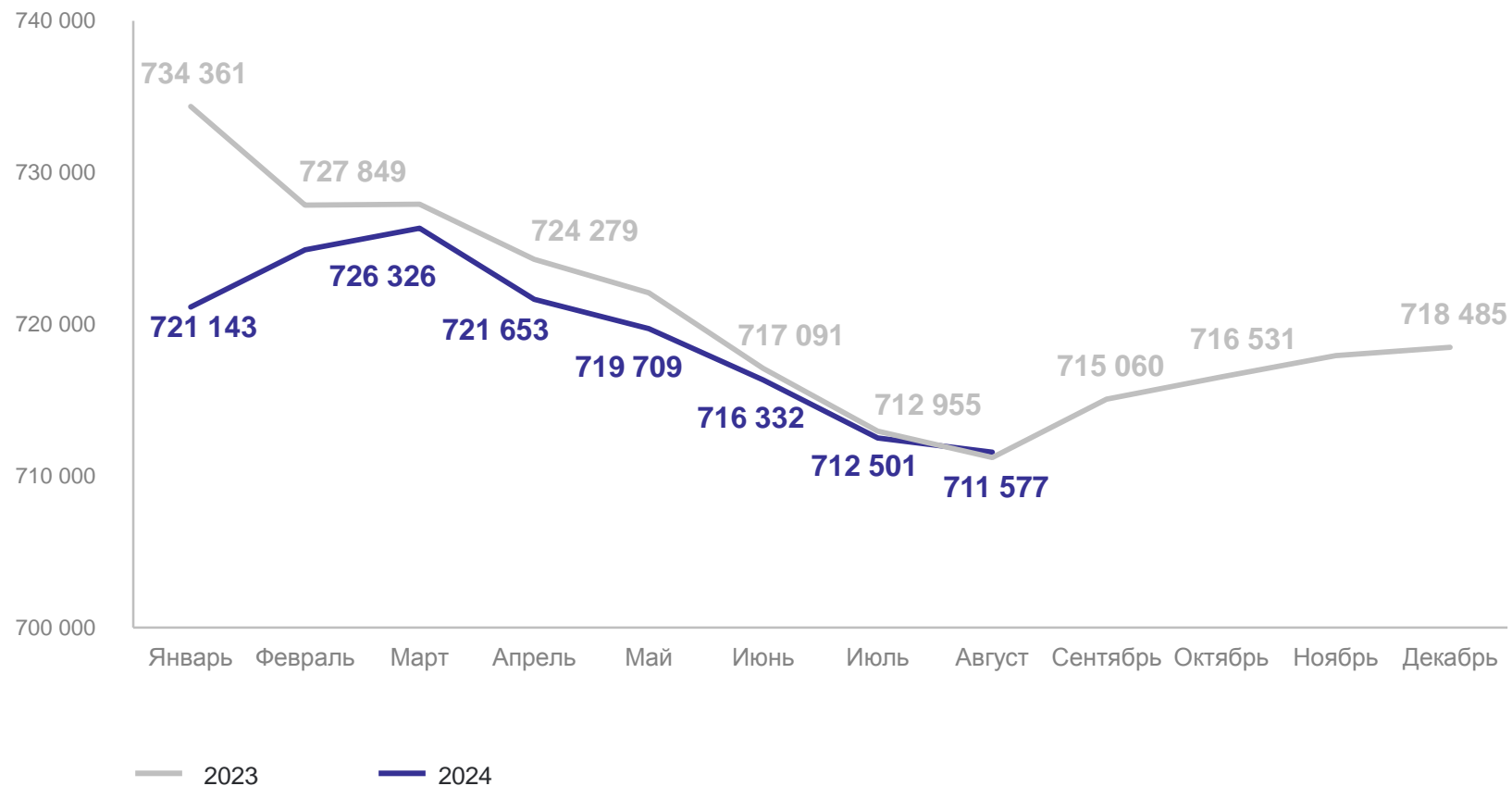
ПЕРМЬСТАТ

январь – август 2024 г.

719 337 человек

к январю – августу 2023 г.

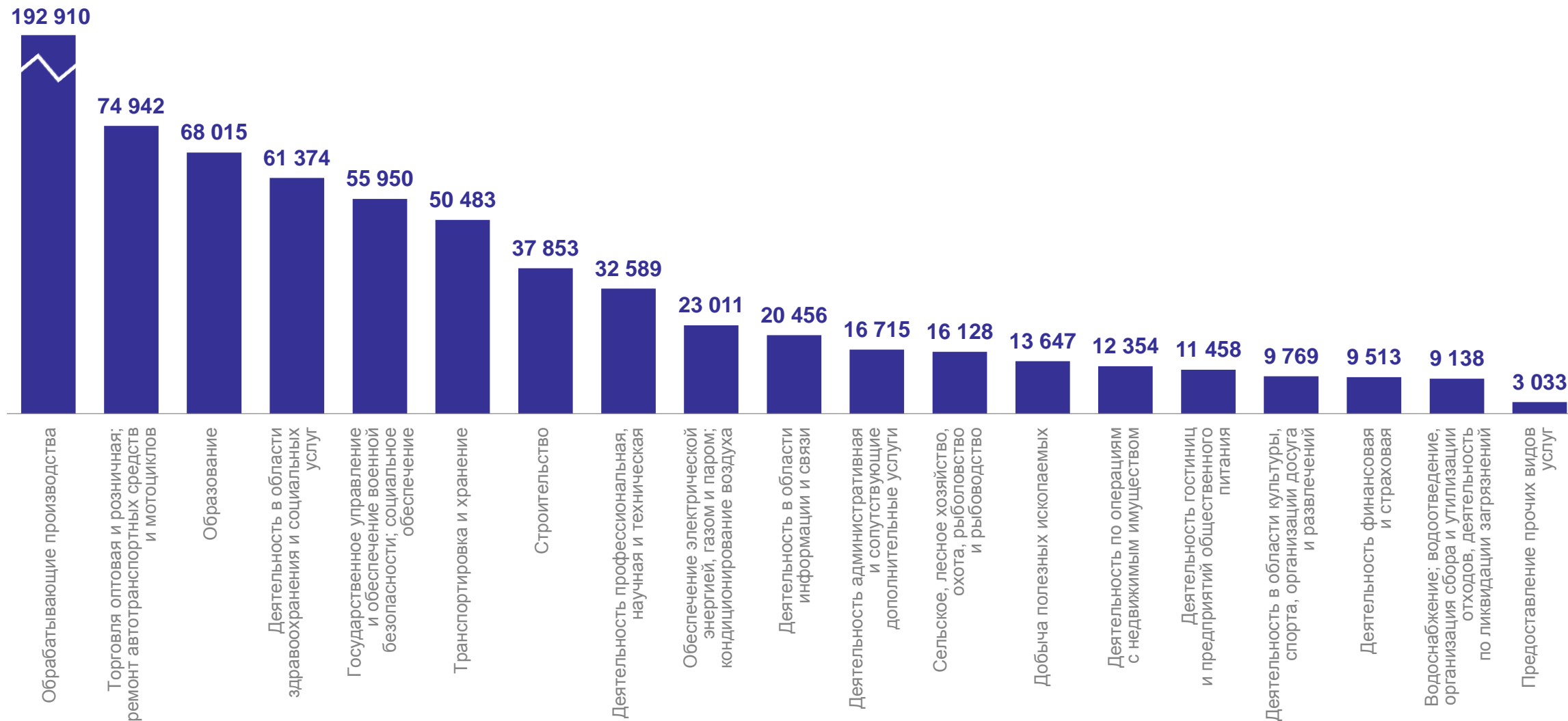
98,7%



СРЕДНЕСПИСОЧНАЯ ЧИСЛЕННОСТЬ РАБОТНИКОВ ОРГАНИЗАЦИЙ

ПЕРМЬСТАТ

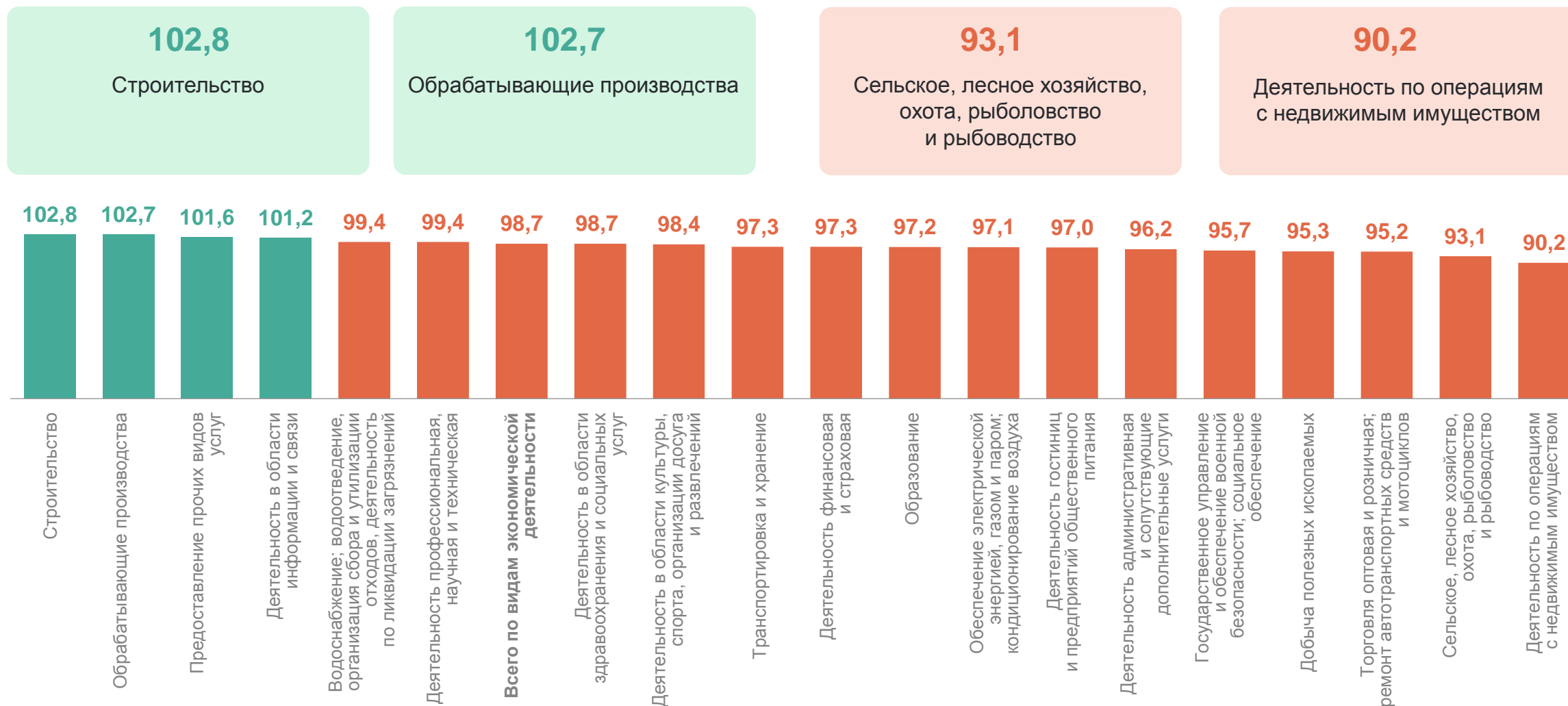
по видам экономической деятельности, январь – август 2024 г., человек



СРЕДНЕСПИСОЧНАЯ ЧИСЛЕННОСТЬ РАБОТНИКОВ ОРГАНИЗАЦИЙ

ПЕРМЬСТАТ

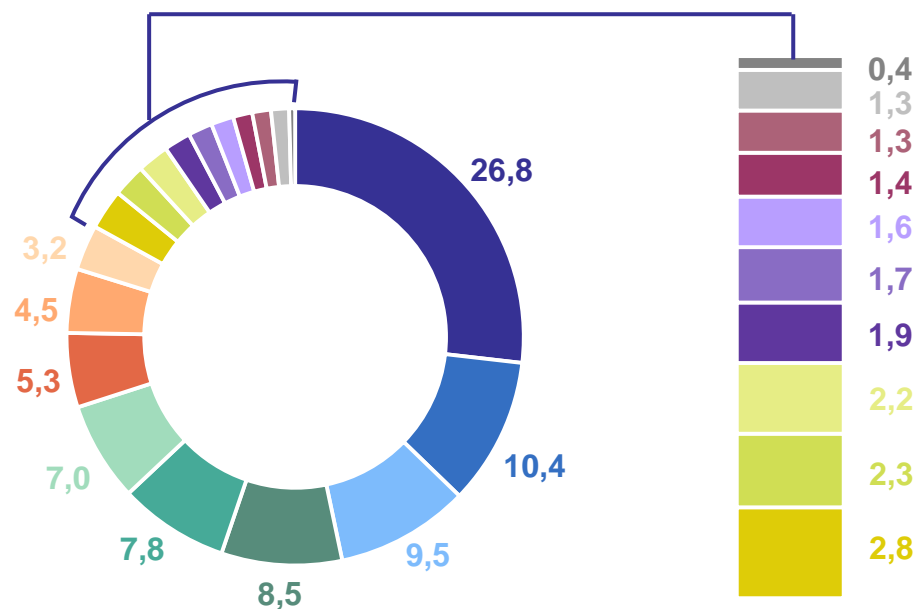
по видам экономической деятельности, январь – август 2024 г. в % к январю – августу 2023 г.



СТРУКТУРА СРЕДНЕСПИСОЧНОЙ ЧИСЛЕННОСТИ РАБОТНИКОВ ОРГАНИЗАЦИЙ

ПЕРМЬСТАТ

январь – август 2024 г., %



- Обработывающие производства
- Торговля оптовая и розничная; ремонт автотранспортных средств и мотоциклов
- Образование
- Деятельность в области здравоохранения и социальных услуг
- Государственное управление и обеспечение военной безопасности; социальное обеспечение

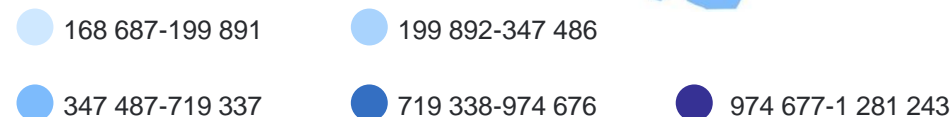
- Транспортировка и хранение
- Строительство
- Деятельность профессиональная, научная и техническая
- Обеспечение электрической энергией, газом и паром; кондиционирование воздуха
- Деятельность в области информации и связи
- Деятельность административная и сопутствующие дополнительные услуги
- Сельское, лесное хозяйство, охота, рыболовство и рыбоводство
- Добыча полезных ископаемых
- Деятельность по операциям с недвижимым имуществом
- Деятельность гостиниц и предприятий общественного питания
- Деятельность в области культуры, спорта, организации досуга и развлечений
- Деятельность финансовая и страховая
- Водоснабжение; водоотведение, организация сбора и утилизации отходов, деятельность по ликвидации загрязнений
- Предоставление прочих видов услуг

СРЕДНЕСПИСОЧНАЯ ЧИСЛЕННОСТЬ РАБОТНИКОВ ОРГАНИЗАЦИЙ

январь – август 2024 г., человек

ПЕРМЬСТАТ

Регионы Приволжского федерального округа



2

Среднемесячная заработная плата
работников организаций

СРЕДНЕМЕСЯЧНАЯ ЗАРАБОТНАЯ ПЛАТА РАБОТНИКОВ ОРГАНИЗАЦИЙ

рублей

ПЕРМЬСТАТ

январь – август 2024 г.

Среднемесячная номинальная начисленная заработная плата

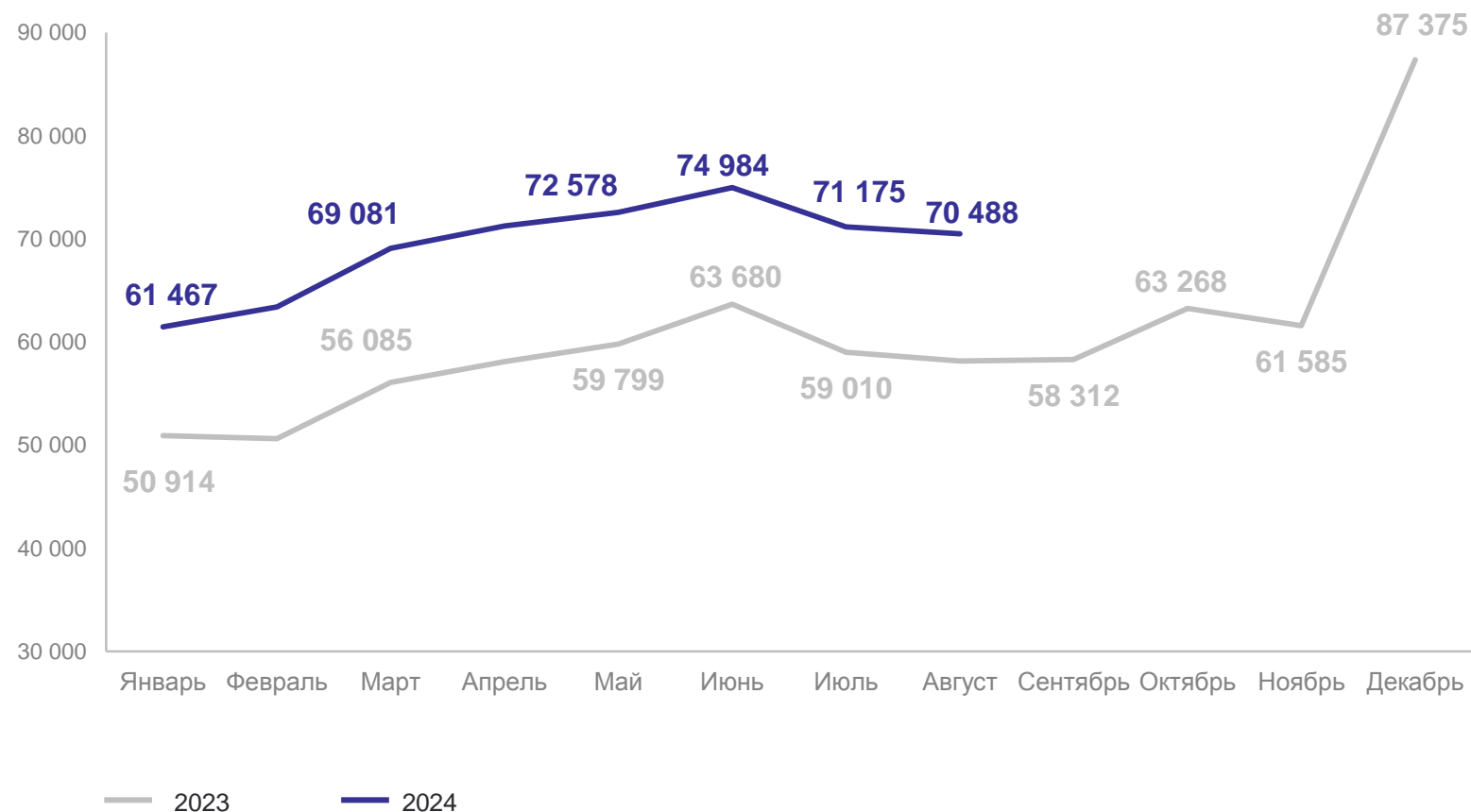
69 736 рублей

к январю – августу 2023 г.

118,4%

Реальная заработная плата к январю – августу 2023 г.

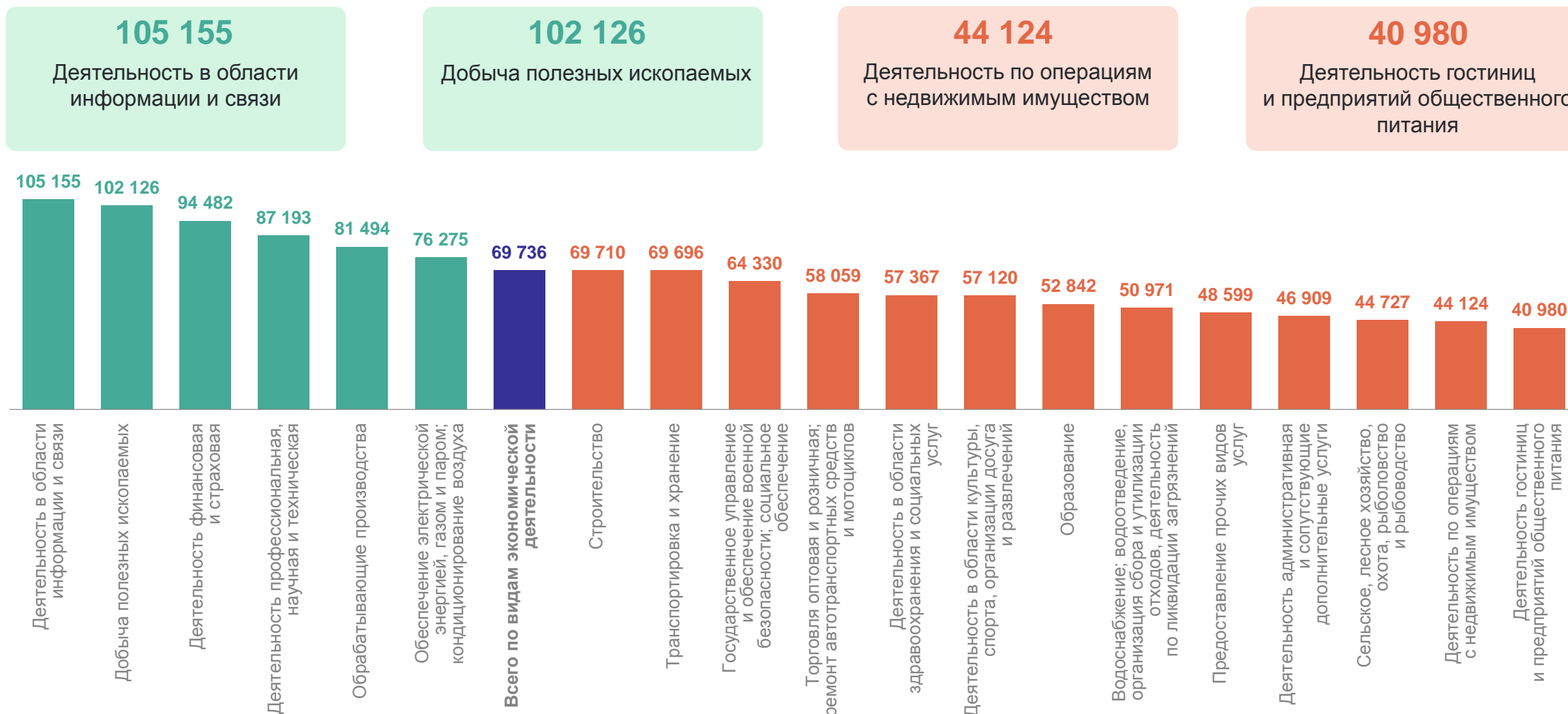
108,5%



СРЕДНЕМЕСЯЧНАЯ ЗАРАБОТНАЯ ПЛАТА РАБОТНИКОВ ОРГАНИЗАЦИЙ

ПЕРМЬСТАТ

по видам экономической деятельности, январь – август 2024 г., рублей



СРЕДНЕМЕСЯЧНАЯ ЗАРАБОТНАЯ ПЛАТА РАБОТНИКОВ ОРГАНИЗАЦИЙ

ПЕРМЬСТАТ

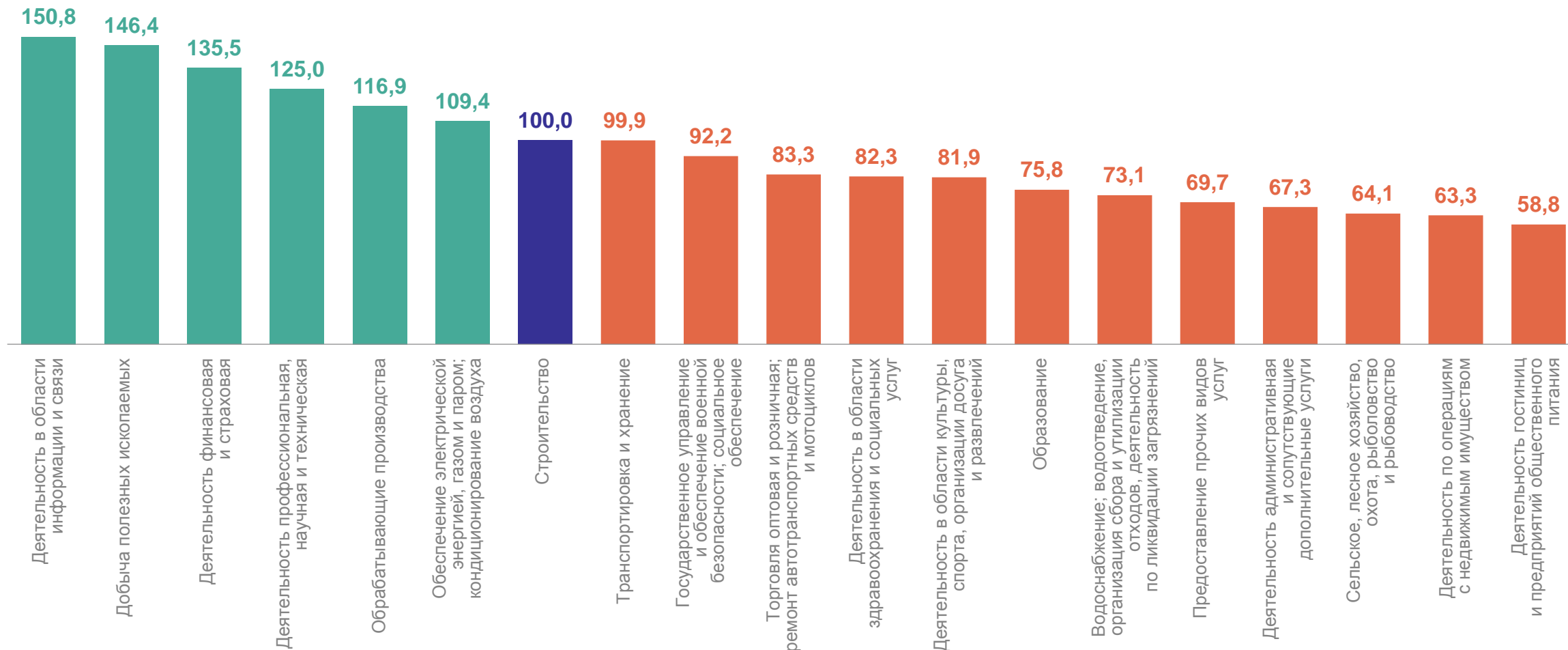
по видам экономической деятельности, январь – август 2024 г. в % к январю – августу 2023 г.



ОТНОШЕНИЕ СРЕДНЕМЕСЯЧНОЙ ЗАРАБОТНОЙ ПЛАТЫ К СРЕДНЕМУ УРОВНЮ ЗАРАБОТНОЙ ПЛАТЫ ПО ПЕРМСКОМУ КРАЮ

ПЕРМЬСТАТ

по видам экономической деятельности, январь – август 2024 г., %

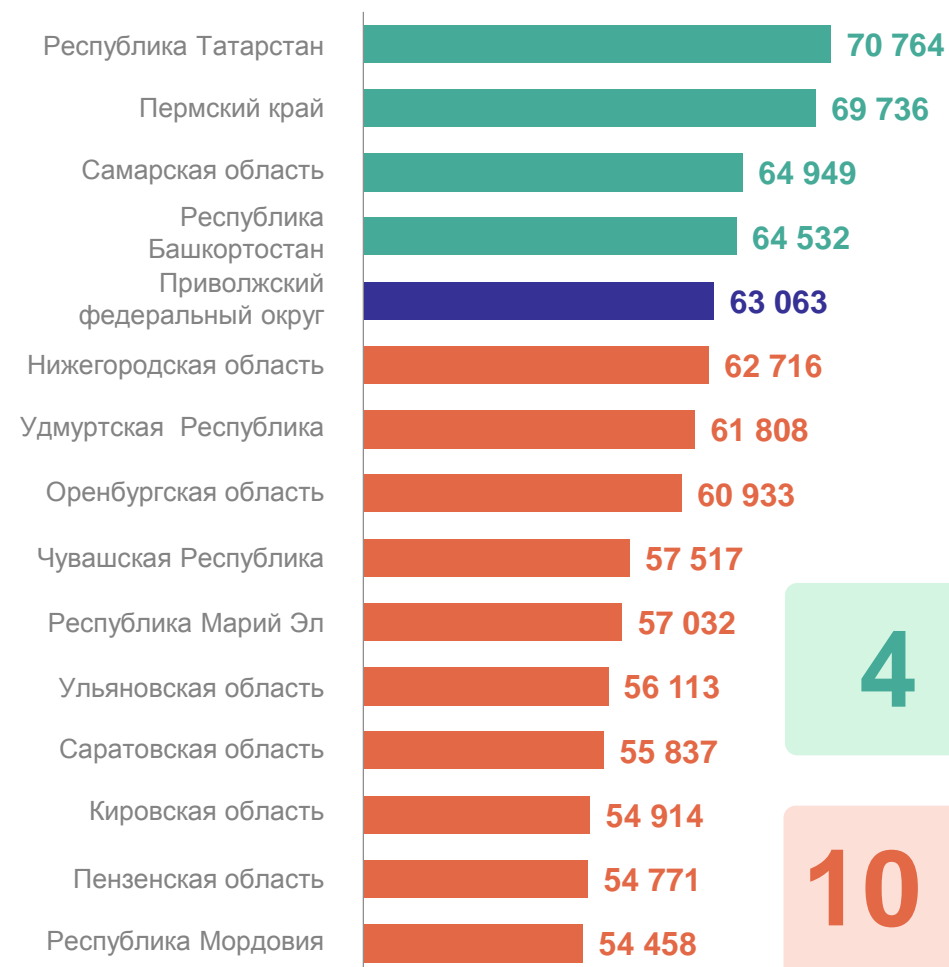


СРЕДНЕМЕСЯЧНАЯ ЗАРАБОТНАЯ ПЛАТА РАБОТНИКОВ ОРГАНИЗАЦИЙ

январь – август 2024 г., рублей

ПЕРМЬСТАТ

Регионы Приволжского федерального округа



4 региона значение показателя **больше**, чем по ПФО

10 регионов значение показателя **меньше**, чем по ПФО

